

佐賀市子ども達の安心と安全を守るために！



佐賀市防災総合システム

さがんメール

「さがんメール」は、防災情報、緊急情報や学校情報などを即時にメールでお知らせするサービスです。配信情報は、防災情報、防犯情報、緊急情報、火災情報、学校情報などがあり、小学校区単位から佐賀市全域まで地域も細かく設定できます。

学校情報では、子どもたちの安全に関わる犯罪や災害などの緊急情報に加え、学校からの連絡事項やお知らせ、行事の案内など通知情報も随時配信しますので、是非ご利用ください。

携帯電話のメニューから接続

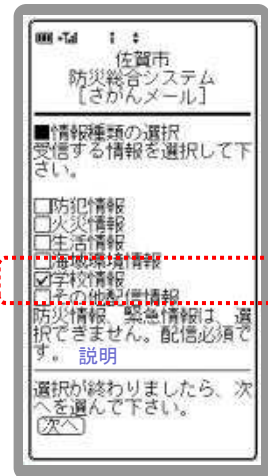
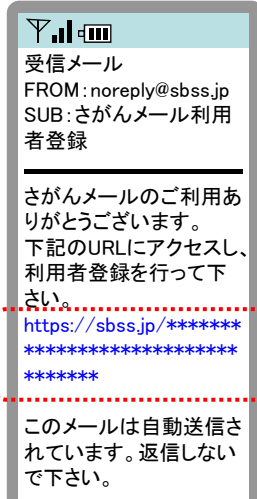

<https://sbss.jp>

操作方法は、各種携帯電話会社及び機種によって異なります。



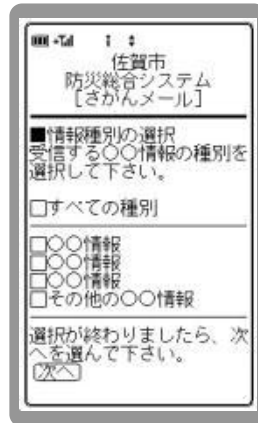

QRコードから

携帯電話のカメラでQRコードを読み取ると<https://sbss.jp>へすぐにアクセスできます。




https通信ができない機種をご利用の場合は、お手数ですが、このメールを他の端末(パソコンやスマートフォンなど)に転送し、設定を行ってください。転送したメールを利用した場合、最初に空メールを送信した機種で学校情報を受け取ることができます。

学校情報を必ず選択してください。情報内容については、「説明」をご覧ください。



情報種別の選択で、学校情報以外の情報を選択された方は、それぞれの情報の設定があります。



防災情報は、必須情報となっています。いずれかの情報種別を指定し、次へ進んで下さい。

情報種類の選択画面にて、選択された情報の分、情報種類の選択画面が表示されます。(学校情報は除く)

防災情報の種別にて、『すべての種別』または『気象注意報・警報』、『地震情報』、『津波情報』のいずれかを選択された場合のみ、この画面が表示されます。また防災情報の種別の選択内容により選択できる項目がことなります。

児童・生徒がいる保護者の方は、「保護者」で登録をお願いします。

選択された学校の種類の分、画面が表示されます。

一般で登録された方、もしくは、『幼稚園・保育所』、『その他の学校』のみ選択の方に対して、学年選択はありません。

● ご利用いただくためには

迷惑メール防止など、メールの受信拒否を設定されている方は、必ず「@sbss.jp」のドメイン指定受信を行ってください。

→【auをご利用の方】

指定受信を行っても、メールが届かないという方においては、「なりすまし規制」の設定が影響している場合があります。「なりすまし規制」にて、「@sbss.jp」のドメイン指定受信を行ってください。

→【docomoをご利用の方】

機種変更を行った後メールが届かないという方においては、迷惑メール防止機能が影響している場合があります。その際は、「@sbss.jp」のドメイン指定受信を行ってください。

→【インターネットからのメールを拒否】を選択されている方

インターネットからのメールを受信する設定へ変更して下さい。

※操作方法は、各種携帯電話会社及び機種によって異なります。ドメインまたはアドレスの指定受信等の設定方法に関しては、各携帯電話会社にご確認ください。携帯電話の場合、機種によりご利用いただけない場合がございます。登録は無料ですが、通信料はご利用者負担になりますので、ご注意ください。

お問合せ先

佐賀市消防防災課
電話番号 0952-40-7013

佐賀市教育委員会 学事課
電話番号 0952-40-7358